



Regione Emilia-Romagna

9<sup>a</sup> Conferenza Regionale  
Ambiti Territoriali di Caccia



**MONITORAGGI**



## ELENCO DELLE TABELLE

### ISCRIZIONI ATC

1. Iscrizioni per ATC
2. Gestione iscrizioni ATC: totale Regione
3. Gestione iscrizioni ATC: Bologna
4. Gestione iscrizioni ATC: Ferrara
5. Gestione iscrizioni ATC: Forlì-Cesena
6. Gestione iscrizioni ATC: Modena
7. Gestione iscrizioni ATC: Parma
8. Gestione iscrizioni ATC: Piacenza
9. Gestione iscrizioni ATC: Ravenna
10. Gestione iscrizioni ATC: Reggio Emilia
11. Gestione iscrizioni ATC: Rimini
12. Numero di ATC/cacciatore: totale Regione
13. Numero di ATC/cacciatore per provincia

### TELEPRENOTAZIONE

14. Codici assegnati per la teleprenotazione
15. Riepilogo attività di teleprenotazione
16. Prenotazioni effettuate in ogni ATC
17. Prenotazioni effettuate e cacciatori per provincia di residenza

### INTERSCAMBIO CACCIATORI

18. Interscambio cacciatori: tabella riassuntiva
19. Iscrizioni di cacciatori extra regionali ad ATC in Emilia-Romagna
20. Iscrizioni di cacciatori regionali ad ATC in altre regioni


### ANALISI DEI TESSERINI

21. Tesserini rilasciati in Emilia-Romagna suddivisi per residenza dei cacciatori
22. Analisi tesserini per anno
23. Tipo di caccia praticata: 2013/2014
24. Tipo di caccia praticata: 2014/2015
25. Tipo di caccia praticata: 2015/2016



# ISCRIZIONI ATC

Servizio Attività faunistico-venatorie e pesca  
Organizzazione degli Ambiti Territoriali di Caccia e Programmazione dell'attività faunistico-venatoria





# 1 - Iscrizioni per ATC: stagione venatoria 2016/2017

ATC	IDV (ha sup. ASPC per cacciatore)	sup. ASPC (ha)	Capienza (n.)	N. iscritti	ATC diritto	ATC secondario	Caccia speciale
BO01	25	61.051	2.442	2.504	1.705	798	1
BO02	25	84.397	3.376	3.447	2.511	809	127
BO03	23	67.205	2.922	2.897	1.652	885	360
FE01	28	50.072	1.788	1.130	638	466	26
FE02	28	24.105	861	549	297	252	0
FE03	28	4.004	143	157	37	120	0
FE04	28	7.142	255	255	137	112	6
FE05	24	4.669	195	206	141	56	9
FE06	28	6.224	222	139	76	45	18
FE07	23	5.302	231	179	71	37	71
FE08	28	9.839	351	200	141	51	8
FE09	28	14.418	515	537	247	187	103
FC01	12	40.521	3.377	2.066	949	1.092	25
FC02	12	57.727	4.811	2.862	1.471	1.357	34
FC03	18	8.868	493	334	135	194	5
FC04	14	21.330	1.524	1.270	704	482	84
FC05	18	16.770	932	725	380	345	0
FC06	16	8.241	515	331	178	112	41
MO01	25	41.654	1.666	1.438	832	606	0
MO02	22	71.753	3.262	3.050	2.353	697	0
MO03	23	37.970	1.651	1.315	497	818	0
PR01	28	7.799	279	235	189	46	0
PR02	28	7.133	255	255	140	115	0
PR03	28	12.017	429	382	286	95	1
PR04	25	22.402	896	730	530	195	5
PR05	23	10.657	463	339	196	108	35
PR06	22	54.907	2.496	1.554	637	917	0
PR07	25	16.871	675	563	291	270	2
PR08	25	32.068	1.283	1.128	821	293	14
PR09	23	7.121	310	163	73	90	0
PC01	25	19.318	773	461	256	205	0
PC02	28	21.544	769	611	226	385	0
PC03	25	9.476	379	276	182	94	0
PC04	26	3.663	141	147	63	84	0
PC05	25	14.884	595	496	197	280	19
PC06	25	16.759	670	514	254	258	2
PC07	25	18.213	729	771	201	455	115
PC08	22	9.200	418	475	234	241	0
PC09	23	13.515	588	547	213	334	0
PC10	23	7.776	338	212	71	141	0
PC11	23	11.393	495	344	136	208	0
RA01	13	31.035	2.387	1.565	875	681	9
RA02	15	47.798	3.187	2.940	2.183	741	16
RA03	18	40.770	2.265	2.430	1.553	768	109
RE01	28	13.949	498	498	243	255	0
RE02	28	32.058	1.145	1.123	688	435	0
RE03	22	44.396	2.018	2.155	1.770	362	23
RE04	23	34.382	1.495	1.521	551	970	0
RN01	12	31.786	2.649	2.489	1.756	595	138
RN02	16	20.415	1.276	1.192	418	619	155
<b>TOTALE</b>		<b>1.256.567</b>	<b>61.430</b>	<b>51.707</b>	<b>30.385</b>	<b>19.761</b>	<b>1.561</b>
<b>MEDIA</b>	<b>23</b>	<b>25.131</b>	<b>1.229</b>	<b>1.034</b>	<b>608</b>	<b>395</b>	<b>31</b>
<b>MIN</b>	<b>12</b>	<b>3.663</b>	<b>141</b>	<b>139</b>	<b>37</b>	<b>37</b>	<b>0</b>
<b>MAX</b>	<b>28</b>	<b>84.397</b>	<b>4.811</b>	<b>3.447</b>	<b>2.511</b>	<b>1.357</b>	<b>360</b>

## 2 - Gestione iscrizioni ATC: rapporto stagione venatoria 2016/2017 – Totale Regione

	Domanda presentata	Bollettino spedito	Iscrizione	Pagata doppia	Respinta	Rinuncia esplicita	Rinuncia implicita	Pagata con rinuncia	Rimborsata
<b>BOLOGNA</b>	1.150	0	8.848	0	1	143	3	0	1
<b>FERRARA</b>	25	643	3.352	0	220	55	2	0	2
<b>FORLI'-CESENA</b>	59	1.007	7.588	0	103	201	1	1	33
<b>MODENA</b>	956	0	5.803	0	1	3	0	0	2
<b>PARMA</b>	830	191	5.349	0	172	70	21	0	28
<b>PIACENZA</b>	327	0	4.854	1	238	166	0	1	15
<b>RAVENNA</b>	2.367	0	6.935	0	1	19	7	0	0
<b>REGGIO EMILIA</b>	333	0	5.297	0	0	59	2	0	0
<b>RIMINI</b>	783	0	3.681	0	0	1	3	0	15
<b>Totale generale</b>	<b>6.830</b>	<b>1.841</b>	<b>51.707</b>	<b>1</b>	<b>736</b>	<b>717</b>	<b>39</b>	<b>2</b>	<b>96</b>



### 3 - Gestione iscrizioni ATC: rapporto stagione venatoria 2016/2017 - Bologna

		Domanda presentata	Bollettino spedito	Iscrizione	Pagata doppia	Respinta	Rinuncia esplicita	Rinuncia implicita	Pagata con rinuncia	Rimborsata
<b>BO 01</b>	Iscrizione ATC diritto	135	0	1.705	0	1	54	3	0	0
	Iscrizione ATC secondario	170	0	798	0	0	21	0	0	0
	Caccia speciale	0	0	1	0	0	0	0	0	0
	<b>Totale</b>	<b>305</b>	<b>0</b>	<b>2.504</b>	<b>0</b>	<b>1</b>	<b>75</b>	<b>3</b>	<b>0</b>	<b>0</b>
<b>BO 02</b>	Iscrizione ATC diritto	194	0	2.511	0	0	35	0	0	0
	Iscrizione ATC secondario	180	0	809	0	0	6	0	0	0
	Caccia speciale	11	0	127	0	0	1	0	0	0
	<b>Totale</b>	<b>385</b>	<b>0</b>	<b>3.447</b>	<b>0</b>	<b>0</b>	<b>42</b>	<b>0</b>	<b>0</b>	<b>0</b>
<b>BO 03</b>	Iscrizione ATC diritto	154	0	1.652	0	0	15	0	0	0
	Iscrizione ATC secondario	196	0	885	0	0	5	0	0	0
	Caccia speciale	110	0	360	0	0	6	0	0	1
	<b>Totale</b>	<b>460</b>	<b>0</b>	<b>2.897</b>	<b>0</b>	<b>0</b>	<b>26</b>	<b>0</b>	<b>0</b>	<b>1</b>
<b>Totale BOLOGNA</b>		<b>1.150</b>	<b>0</b>	<b>8.848</b>	<b>0</b>	<b>1</b>	<b>143</b>	<b>3</b>	<b>0</b>	<b>1</b>

#### 4 - Gestione iscrizioni ATC: rapporto stagione venatoria 2016/2017 – Ferrara

		Domanda presentata	Bollettino spedito	Iscrizione	Pagata doppia	Respinta	Rinuncia esplicita	Rinuncia implicita	Pagata con rinuncia	Rimborsata
FE 01	Iscrizione ATC diritto	2	71	638	0	0	22	0	0	1
	Iscrizione ATC secondario	10	155	466	0	0	0	0	0	0
	Caccia speciale	0	0	26	0	0	0	0	0	0
	<b>Totale</b>	<b>12</b>	<b>226</b>	<b>1.130</b>	<b>0</b>	<b>0</b>	<b>22</b>	<b>0</b>	<b>0</b>	<b>1</b>
FE 02	Iscrizione ATC diritto	0	31	297	0	0	7	0	0	0
	Iscrizione ATC secondario	7	106	252	0	0	0	0	0	0
	Caccia speciale	0	0	0	0	0	0	0	0	0
	<b>Totale</b>	<b>7</b>	<b>137</b>	<b>549</b>	<b>0</b>	<b>0</b>	<b>7</b>	<b>0</b>	<b>0</b>	<b>0</b>
FE 03	Iscrizione ATC diritto	0	2	37	0	0	1	0	0	0
	Iscrizione ATC secondario	1	11	120	0	38	1	0	0	0
	Caccia speciale	0	0	0	0	0	0	0	0	0
	<b>Totale</b>	<b>1</b>	<b>13</b>	<b>157</b>	<b>0</b>	<b>38</b>	<b>2</b>	<b>0</b>	<b>0</b>	<b>0</b>
FE 04	Iscrizione ATC diritto	0	8	137	0	0	4	2	0	0
	Iscrizione ATC secondario	0	29	112	0	86	1	0	0	0
	Caccia speciale	0	0	6	0	0	0	0	0	0
	<b>Totale</b>	<b>0</b>	<b>37</b>	<b>255</b>	<b>0</b>	<b>86</b>	<b>5</b>	<b>2</b>	<b>0</b>	<b>0</b>
FE 05	Iscrizione ATC diritto	0	14	141	0	0	5	0	0	0
	Iscrizione ATC secondario	0	8	56	0	96	0	0	0	0
	Caccia speciale	0	0	9	0	0	0	0	0	0
	<b>Totale</b>	<b>0</b>	<b>22</b>	<b>206</b>	<b>0</b>	<b>96</b>	<b>5</b>	<b>0</b>	<b>0</b>	<b>0</b>
FE 06	Iscrizione ATC diritto	0	8	76	0	0	1	0	0	0
	Iscrizione ATC secondario	1	37	45	0	0	0	0	0	0
	Caccia speciale	0	0	18	0	0	0	0	0	0
	<b>Totale</b>	<b>1</b>	<b>45</b>	<b>139</b>	<b>0</b>	<b>0</b>	<b>1</b>	<b>0</b>	<b>0</b>	<b>0</b>
FE 07	Iscrizione ATC diritto	0	10	71	0	0	1	0	0	0
	Iscrizione ATC secondario	0	15	37	0	0	0	0	0	0
	Caccia speciale	0	0	71	0	0	0	0	0	0
	<b>Totale</b>	<b>0</b>	<b>25</b>	<b>179</b>	<b>0</b>	<b>0</b>	<b>1</b>	<b>0</b>	<b>0</b>	<b>0</b>
FE 08	Iscrizione ATC diritto	0	25	141	0	0	4	0	0	1
	Iscrizione ATC secondario	0	33	51	0	0	0	0	0	0
	Caccia speciale	0	0	8	0	0	0	0	0	0
	<b>Totale</b>	<b>0</b>	<b>58</b>	<b>200</b>	<b>0</b>	<b>0</b>	<b>4</b>	<b>0</b>	<b>0</b>	<b>1</b>
FE 09	Iscrizione ATC diritto	0	25	247	0	0	8	0	0	0
	Iscrizione ATC secondario	4	55	187	0	0	0	0	0	0
	Caccia speciale	0	0	103	0	0	0	0	0	0
	<b>Totale</b>	<b>4</b>	<b>80</b>	<b>537</b>	<b>0</b>	<b>0</b>	<b>8</b>	<b>0</b>	<b>0</b>	<b>0</b>
<b>Totale FERRARA</b>		<b>25</b>	<b>643</b>	<b>3.352</b>	<b>0</b>	<b>220</b>	<b>55</b>	<b>2</b>	<b>0</b>	<b>2</b>

## 5 - Gestione iscrizioni ATC: rapporto stagione venatoria 2016/2017 – Forlì-Cesena

		Domanda presentata	Bollettino spedito	Iscrizione	Pagata doppia	Respinta	Rinuncia esplicita	Rinuncia implicita	Pagata con rinuncia	Rimborsata
FC 01	Iscrizione ATC diritto	4	70	949	0	10	19	0	0	8
	Iscrizione ATC secondario	6	167	1.092	0	28	26	0	0	4
	Caccia speciale	0	14	25	0	0	6	0	0	0
	<b>Totale</b>	<b>10</b>	<b>251</b>	<b>2.066</b>	<b>0</b>	<b>38</b>	<b>51</b>	<b>0</b>	<b>0</b>	<b>12</b>
FC 02	Iscrizione ATC diritto	5	101	1.471	0	28	53	0	0	10
	Iscrizione ATC secondario	13	297	1.357	0	21	37	0	1	3
	Caccia speciale	0	13	34	0	1	3	0	0	0
	<b>Totale</b>	<b>18</b>	<b>411</b>	<b>2.862</b>	<b>0</b>	<b>50</b>	<b>93</b>	<b>0</b>	<b>1</b>	<b>13</b>
FC 03	Iscrizione ATC diritto	0	3	135	0	0	1	0	0	0
	Iscrizione ATC secondario	8	48	194	0	1	0	0	0	1
	Caccia speciale	0	1	5	0	0	0	0	0	0
	<b>Totale</b>	<b>8</b>	<b>52</b>	<b>334</b>	<b>0</b>	<b>1</b>	<b>1</b>	<b>0</b>	<b>0</b>	<b>1</b>
FC 04	Iscrizione ATC diritto	5	30	704	0	2	11	0	0	3
	Iscrizione ATC secondario	6	123	482	0	6	18	0	0	1
	Caccia speciale	1	9	84	0	1	5	0	0	0
	<b>Totale</b>	<b>12</b>	<b>162</b>	<b>1.270</b>	<b>0</b>	<b>9</b>	<b>34</b>	<b>0</b>	<b>0</b>	<b>4</b>
FC 05	Iscrizione ATC diritto	1	18	380	0	0	7	1	0	0
	Iscrizione ATC secondario	7	76	345	0	0	3	0	0	2
	Caccia speciale	0	0	0	0	0	0	0	0	0
	<b>Totale</b>	<b>8</b>	<b>94</b>	<b>725</b>	<b>0</b>	<b>0</b>	<b>10</b>	<b>1</b>	<b>0</b>	<b>2</b>
FC 06	Iscrizione ATC diritto	0	5	178	0	4	7	0	0	1
	Iscrizione ATC secondario	1	26	112	0	1	5	0	0	0
	Caccia speciale	2	6	41	0	0	0	0	0	0
	<b>Totale</b>	<b>3</b>	<b>37</b>	<b>331</b>	<b>0</b>	<b>5</b>	<b>12</b>	<b>0</b>	<b>0</b>	<b>1</b>
<b>Totale FORLÌ-CESENA</b>		<b>59</b>	<b>1.007</b>	<b>7.588</b>	<b>0</b>	<b>103</b>	<b>201</b>	<b>1</b>	<b>1</b>	<b>33</b>

## 6 - Gestione iscrizioni ATC: rapporto stagione venatoria 2016/2017 – Modena

		Domanda presentata	Bollettino spedito	Iscrizione	Pagata doppia	Respinta	Rinuncia esplicita	Rinuncia implicita	Pagata con rinuncia	Rimborsata
<b>MO 01</b>	Iscrizione ATC diritto	74	0	832	0	0	3	0	0	1
	Iscrizione ATC secondario	208	0	606	0	1	0	0	0	1
	Caccia speciale	0	0	0	0	0	0	0	0	0
	<b>Totale</b>	<b>282</b>	<b>0</b>	<b>1.438</b>	<b>0</b>	<b>1</b>	<b>3</b>	<b>0</b>	<b>0</b>	<b>2</b>
<b>MO 02</b>	Iscrizione ATC diritto	195	0	2.353	0	0	0	0	0	0
	Iscrizione ATC secondario	223	0	697	0	0	0	0	0	0
	Caccia speciale	0	0	0	0	0	0	0	0	0
	<b>Totale</b>	<b>418</b>	<b>0</b>	<b>3.050</b>	<b>0</b>	<b>0</b>	<b>0</b>	<b>0</b>	<b>0</b>	<b>0</b>
<b>MO 03</b>	Iscrizione ATC diritto	45	0	497	0	0	0	0	0	0
	Iscrizione ATC secondario	211	0	818	0	0	0	0	0	0
	Caccia speciale	0	0	0	0	0	0	0	0	0
	<b>Totale</b>	<b>256</b>	<b>0</b>	<b>1.315</b>	<b>0</b>	<b>0</b>	<b>0</b>	<b>0</b>	<b>0</b>	<b>0</b>
<b>Totale MODENA</b>		<b>956</b>	<b>0</b>	<b>5.803</b>	<b>0</b>	<b>1</b>	<b>3</b>	<b>0</b>	<b>0</b>	<b>2</b>

## 7 - Gestione iscrizioni ATC: rapporto stagione venatoria 2016/2017 – Parma

		Domanda presentata	Bollettino spedito	Iscrizione	Pagata doppia	Respinta	Rinuncia esplicita	Rinuncia implicita	Pagata con rinuncia	Rimborsata
PR 01	Iscrizione ATC diritto	24	0	189	0	0	0	0	0	0
	Iscrizione ATC secondario	28	0	46	0	33	0	0	0	0
	Caccia speciale	0	0	0	0	0	0	0	0	0
	<b>Totale</b>	<b>52</b>	<b>0</b>	<b>235</b>	<b>0</b>	<b>33</b>	<b>0</b>	<b>0</b>	<b>0</b>	<b>0</b>
PR 02	Iscrizione ATC diritto	3	0	140	0	1	15	0	0	2
	Iscrizione ATC secondario	0	0	115	0	59	7	0	0	1
	Caccia speciale	0	0	0	0	0	0	0	0	0
	<b>Totale</b>	<b>3</b>	<b>0</b>	<b>255</b>	<b>0</b>	<b>60</b>	<b>22</b>	<b>0</b>	<b>0</b>	<b>3</b>
PR 03	Iscrizione ATC diritto	0	31	286	0	0	4	1	0	2
	Iscrizione ATC secondario	0	27	95	0	35	11	0	0	0
	Caccia speciale	0	0	1	0	0	0	0	0	0
	<b>Totale</b>	<b>0</b>	<b>58</b>	<b>382</b>	<b>0</b>	<b>35</b>	<b>15</b>	<b>1</b>	<b>0</b>	<b>2</b>
PR 04	Iscrizione ATC diritto	1	64	530	0	0	3	4	0	4
	Iscrizione ATC secondario	0	69	195	0	44	0	0	0	2
	Caccia speciale	0	0	5	0	0	0	0	0	0
	<b>Totale</b>	<b>1</b>	<b>133</b>	<b>730</b>	<b>0</b>	<b>44</b>	<b>3</b>	<b>4</b>	<b>0</b>	<b>6</b>
PR 05	Iscrizione ATC diritto	20	0	196	0	0	1	1	0	0
	Iscrizione ATC secondario	12	0	108	0	0	0	0	0	0
	Caccia speciale	0	0	35	0	0	0	0	0	0
	<b>Totale</b>	<b>32</b>	<b>0</b>	<b>339</b>	<b>0</b>	<b>0</b>	<b>1</b>	<b>1</b>	<b>0</b>	<b>0</b>
PR 06	Iscrizione ATC diritto	48	0	637	0	0	0	0	0	1
	Iscrizione ATC secondario	567	0	917	0	0	0	0	0	0
	Caccia speciale	0	0	0	0	0	0	0	0	0
	<b>Totale</b>	<b>615</b>	<b>0</b>	<b>1.554</b>	<b>0</b>	<b>0</b>	<b>0</b>	<b>0</b>	<b>0</b>	<b>1</b>
PR 07	Iscrizione ATC diritto	19	0	291	0	0	8	5	0	10
	Iscrizione ATC secondario	2	0	270	0	0	19	0	0	0
	Caccia speciale	0	0	2	0	0	0	0	0	1
	<b>Totale</b>	<b>21</b>	<b>0</b>	<b>563</b>	<b>0</b>	<b>0</b>	<b>27</b>	<b>5</b>	<b>0</b>	<b>11</b>
PR 08	Iscrizione ATC diritto	70	0	821	0	0	2	10	0	4
	Iscrizione ATC secondario	15	0	293	0	0	0	0	0	1
	Caccia speciale	2	0	14	0	0	0	0	0	0
	<b>Totale</b>	<b>87</b>	<b>0</b>	<b>1.128</b>	<b>0</b>	<b>0</b>	<b>2</b>	<b>10</b>	<b>0</b>	<b>5</b>
PR 09	Iscrizione ATC diritto	3	0	73	0	0	0	0	0	0
	Iscrizione ATC secondario	16	0	90	0	0	0	0	0	0
	Caccia speciale	0	0	0	0	0	0	0	0	0
	<b>Totale</b>	<b>19</b>	<b>0</b>	<b>163</b>	<b>0</b>	<b>0</b>	<b>0</b>	<b>0</b>	<b>0</b>	<b>0</b>
<b>Totale PARMA</b>		<b>830</b>	<b>191</b>	<b>5.349</b>	<b>0</b>	<b>172</b>	<b>70</b>	<b>21</b>	<b>0</b>	<b>28</b>

## 8 - Gestione iscrizioni ATC: rapporto stagione venatoria 2016/2017 – Piacenza

		Domanda presentata	Bollettino spedito	Iscrizione	Pagata doppia	Respinta	Rinuncia esplicita	Rinuncia implicita	Pagata con rinuncia	Rimborsata
PC 01	Iscrizione ATC diritto	20	0	256	0	0	5	0	0	0
	Iscrizione ATC secondario	36	0	205	0	0	4	0	0	0
	Caccia speciale	0	0	0	0	0	0	0	0	0
	<b>Totale</b>	<b>56</b>	<b>0</b>	<b>461</b>	<b>0</b>	<b>0</b>	<b>9</b>	<b>0</b>	<b>0</b>	<b>0</b>
PC 02	Iscrizione ATC diritto	0	0	226	0	0	34	0	0	0
	Iscrizione ATC secondario	0	0	385	0	50	76	0	0	0
	Caccia speciale	0	0	0	0	0	0	0	0	0
	<b>Totale</b>	<b>0</b>	<b>0</b>	<b>611</b>	<b>0</b>	<b>50</b>	<b>110</b>	<b>0</b>	<b>0</b>	<b>0</b>
PC 03	Iscrizione ATC diritto	21	0	182	0	0	2	0	0	3
	Iscrizione ATC secondario	15	0	94	0	27	0	0	0	0
	Caccia speciale	0	0	0	0	0	0	0	0	0
	<b>Totale</b>	<b>36</b>	<b>0</b>	<b>276</b>	<b>0</b>	<b>27</b>	<b>2</b>	<b>0</b>	<b>0</b>	<b>3</b>
PC 04	Iscrizione ATC diritto	5	0	63	0	0	1	0	0	0
	Iscrizione ATC secondario	4	0	84	0	45	35	0	0	0
	Caccia speciale	0	0	0	0	0	0	0	0	0
	<b>Totale</b>	<b>9</b>	<b>0</b>	<b>147</b>	<b>0</b>	<b>45</b>	<b>36</b>	<b>0</b>	<b>0</b>	<b>0</b>
PC 05	Iscrizione ATC diritto	11	0	197	1	0	4	0	0	0
	Iscrizione ATC secondario	26	0	280	0	39	1	0	1	0
	Caccia speciale	0	0	19	0	0	0	0	0	0
	<b>Totale</b>	<b>37</b>	<b>0</b>	<b>496</b>	<b>1</b>	<b>39</b>	<b>5</b>	<b>0</b>	<b>1</b>	<b>0</b>
PC 06	Iscrizione ATC diritto	25	0	254	0	0	0	0	0	2
	Iscrizione ATC secondario	31	0	258	0	77	0	0	0	2
	Caccia speciale	0	0	2	0	0	0	0	0	0
	<b>Totale</b>	<b>56</b>	<b>0</b>	<b>514</b>	<b>0</b>	<b>77</b>	<b>0</b>	<b>0</b>	<b>0</b>	<b>4</b>
PC 07	Iscrizione ATC diritto	15	0	201	0	0	1	0	0	0
	Iscrizione ATC secondario	1	0	455	0	0	1	0	0	3
	Caccia speciale	0	0	115	0	0	0	0	0	1
	<b>Totale</b>	<b>16</b>	<b>0</b>	<b>771</b>	<b>0</b>	<b>0</b>	<b>2</b>	<b>0</b>	<b>0</b>	<b>4</b>
PC 08	Iscrizione ATC diritto	14	0	234	0	0	0	0	0	4
	Iscrizione ATC secondario	0	0	241	0	0	0	0	0	0
	Caccia speciale	0	0	0	0	0	0	0	0	0
	<b>Totale</b>	<b>14</b>	<b>0</b>	<b>475</b>	<b>0</b>	<b>0</b>	<b>0</b>	<b>0</b>	<b>0</b>	<b>4</b>
PC 09	Iscrizione ATC diritto	25	0	213	0	0	0	0	0	0
	Iscrizione ATC secondario	1	0	334	0	0	0	0	0	0
	Caccia speciale	0	0	0	0	0	0	0	0	0
	<b>Totale</b>	<b>26</b>	<b>0</b>	<b>547</b>	<b>0</b>	<b>0</b>	<b>0</b>	<b>0</b>	<b>0</b>	<b>0</b>
PC 10	Iscrizione ATC diritto	6	0	71	0	0	1	0	0	0
	Iscrizione ATC secondario	29	0	141	0	0	0	0	0	0
	Caccia speciale	0	0	0	0	0	0	0	0	0
	<b>Totale</b>	<b>35</b>	<b>0</b>	<b>212</b>	<b>0</b>	<b>0</b>	<b>1</b>	<b>0</b>	<b>0</b>	<b>0</b>
PC 11	Iscrizione ATC diritto	18	0	136	0	0	1	0	0	0
	Iscrizione ATC secondario	24	0	208	0	0	0	0	0	0
	Caccia speciale	0	0	0	0	0	0	0	0	0
	<b>Totale</b>	<b>42</b>	<b>0</b>	<b>344</b>	<b>0</b>	<b>0</b>	<b>1</b>	<b>0</b>	<b>0</b>	<b>0</b>
<b>Totale PIACENZA</b>		<b>327</b>	<b>0</b>	<b>4.854</b>	<b>1</b>	<b>238</b>	<b>166</b>	<b>0</b>	<b>1</b>	<b>15</b>

## 9 - Gestione iscrizioni ATC: rapporto stagione venatoria 2016/2017 – Ravenna

		Domanda presentata	Bollettino spedito	Iscrizione	Pagata doppia	Respinta	Rinuncia esplicita	Rinuncia implicita	Pagata con rinuncia	Rimborsata
<b>RA 01</b>	Iscrizione ATC diritto	128	0	875	0	0	1	1	0	0
	Iscrizione ATC secondario	763	0	681	0	0	2	0	0	0
	Caccia speciale	0	0	9	0	0	0	0	0	0
	<b>Totale</b>	<b>891</b>	<b>0</b>	<b>1.565</b>	<b>0</b>	<b>0</b>	<b>3</b>	<b>1</b>	<b>0</b>	<b>0</b>
<b>RA 02</b>	Iscrizione ATC diritto	204	0	2.183	0	0	4	5	0	0
	Iscrizione ATC secondario	627	0	741	0	0	0	0	0	0
	Caccia speciale	0	0	16	0	0	0	0	0	0
	<b>Totale</b>	<b>831</b>	<b>0</b>	<b>2.940</b>	<b>0</b>	<b>0</b>	<b>4</b>	<b>5</b>	<b>0</b>	<b>0</b>
<b>RA 03</b>	Iscrizione ATC diritto	131	0	1.553	0	1	5	1	0	0
	Iscrizione ATC secondario	486	0	768	0	0	7	0	0	0
	Caccia speciale	28	0	109	0	0	0	0	0	0
	<b>Totale</b>	<b>645</b>	<b>0</b>	<b>2.430</b>	<b>0</b>	<b>1</b>	<b>12</b>	<b>1</b>	<b>0</b>	<b>0</b>
<b>Totale RAVENNA</b>		<b>2.367</b>	<b>0</b>	<b>6.935</b>	<b>0</b>	<b>1</b>	<b>19</b>	<b>7</b>	<b>0</b>	<b>0</b>

## 10 - Gestione iscrizioni ATC: rapporto stagione venatoria 2016/2017 – Reggio Emilia

		Domanda presentata	Bollettino spedito	Iscrizione	Pagata doppia	Respinta	Rinuncia esplicita	Rinuncia implicita	Pagata con rinuncia	Rimborsata
RE 01	Iscrizione ATC diritto	27	0	243	0	0	14	0	0	0
	Iscrizione ATC secondario	61	0	255	0	0	33	0	0	0
	Caccia speciale	0	0	0	0	0	0	0	0	0
	<b>Totale</b>	<b>88</b>	<b>0</b>	<b>498</b>	<b>0</b>	<b>0</b>	<b>47</b>	<b>0</b>	<b>0</b>	<b>0</b>
RE 02	Iscrizione ATC diritto	70	0	688	0	0	0	0	0	0
	Iscrizione ATC secondario	0	0	435	0	0	0	0	0	0
	Caccia speciale	0	0	0	0	0	0	0	0	0
	<b>Totale</b>	<b>70</b>	<b>0</b>	<b>1.123</b>	<b>0</b>	<b>0</b>	<b>0</b>	<b>0</b>	<b>0</b>	<b>0</b>
RE 03	Iscrizione ATC diritto	123	0	1.770	0	0	11	2	0	0
	Iscrizione ATC secondario	3	0	362	0	0	0	0	0	0
	Caccia speciale	0	0	23	0	0	0	0	0	0
	<b>Totale</b>	<b>126</b>	<b>0</b>	<b>2.155</b>	<b>0</b>	<b>0</b>	<b>11</b>	<b>2</b>	<b>0</b>	<b>0</b>
RE 04	Iscrizione ATC diritto	49	0	551	0	0	1	0	0	0
	Iscrizione ATC secondario	0	0	970	0	0	0	0	0	0
	Caccia speciale	0	0	0	0	0	0	0	0	0
	<b>Totale</b>	<b>49</b>	<b>0</b>	<b>1.521</b>	<b>0</b>	<b>0</b>	<b>1</b>	<b>0</b>	<b>0</b>	<b>0</b>
<b>Totale REGGIO EMILIA</b>		<b>333</b>	<b>0</b>	<b>5.297</b>	<b>0</b>	<b>0</b>	<b>59</b>	<b>2</b>	<b>0</b>	<b>0</b>



## 11 - Gestione iscrizioni ATC: rapporto stagione venatoria 2016/2017 – Rimini

		Domanda presentata	Bollettino spedito	Iscrizione	Pagata doppia	Respinta	Rinuncia esplicita	Rinuncia implicita	Pagata con rinuncia	Rimborsata
<b>RN 01</b>	Iscrizione ATC diritto	163	0	1.756	0	0	1	3	0	12
	Iscrizione ATC secondario	89	0	595	0	0	0	0	0	3
	Caccia speciale	75	0	138	0	0	0	0	0	0
	<b>Totale</b>	<b>327</b>	<b>0</b>	<b>2.489</b>	<b>0</b>	<b>0</b>	<b>1</b>	<b>3</b>	<b>0</b>	<b>15</b>
<b>RN 02</b>	Iscrizione ATC diritto	34	0	418	0	0	0	0	0	0
	Iscrizione ATC secondario	382	0	619	0	0	0	0	0	0
	Caccia speciale	40	0	155	0	0	0	0	0	0
	<b>Totale</b>	<b>456</b>	<b>0</b>	<b>1.192</b>	<b>0</b>	<b>0</b>	<b>0</b>	<b>0</b>	<b>0</b>	<b>0</b>
<b>Totale RIMINI</b>		<b>783</b>	<b>0</b>	<b>3.681</b>	<b>0</b>	<b>0</b>	<b>1</b>	<b>3</b>	<b>0</b>	<b>15</b>

## 12 - Numero di ATC/cacciatore: totale Regione

STAGIONE VENATORIA		N. DI CACCIATORI CON:									
		1 ATC	2 ATC	3 ATC	4 ATC	5 ATC	6 ATC	7 ATC	8 ATC	9 ATC	TOT.
2010	N.	31.534	11.171	2.173	347	66	12	30	0	1	45.334
	%	70	25	5	1	0	0	0	0	0	100
2011	N.	29.680	10.956	2.127	384	73	15	3	2	1	43.241
	%	69	25	5	1	0	0	0	0	0	100
2012	N.	28.291	10.267	1.965	379	58	16	2	1	1	40.980
	%	69	25	5	1	0	0	0	0	0	100
2013	N.	26.977	9.660	1.740	298	53	15	1	2	1	38.747
	%	70	25	4	1	0	0	0	0	0	100
2014	N.	25.617	9.121	1.676	273	33	13	1	0	2	36.736
	%	70	25	5	1	0	0	0	0	0	100
2015	N.	25.006	8.799	1.573	265	47	11	3	1	0	35.705
	%	70	25	4	1	0	0	0	0	0	100
2016	N.	24.016	8.515	1.525	247	43	11	8	1	1	34.367
	%	70	25	4	1	0	0	0	0	0	100


### 13 - Numero di ATC/cacciatore per provincia: stagione venatoria 2015/2016

PROVINCIA		N. DI CACCIATORI CON:									
		1 ATC	2 ATC	3 ATC	4 ATC	5 ATC	6 ATC	7 ATC	8 ATC	9 ATC	TOT.
BO	N.	4.295	1.152	151	14	0	0	0	0	0	5.612
	%	77	21	3	0	0	0	0	0	0	100
FE	N.	1.235	619	131	23	9	2	1	0	0	2.020
	%	61	31	6	1	0	0	0	0	0	100
FC	N.	3.334	1.574	304	38	3	3	0	0	0	5.256
	%	63	30	6	1	0	0	0	0	0	100
MO	N.	2.655	1.158	178	17	3	0	0	0	0	4.011
	%	66	29	4	0	0	0	0	0	0	100
PR	N.	3.127	532	59	7	3	0	0	0	0	3.728
	%	84	14	2	0	0	0	0	0	0	100
PC	N.	1.845	428	71	22	1	2	0	0	0	2.369
	%	78	18	3	1	0	0	0	0	0	100
RA	N.	3.060	1.363	303	62	12	2	1	0	0	4.803
	%	64	28	6	1	0	0	0	0	0	100
RE	N.	2.620	655	39	1	0	0	0	0	0	3.315
	%	79	20	1	0	0	0	0	0	0	100
RN	N.	1.845	1.034	289	63	12	2	6	1	1	3.253
	%	57	32	9	2	0	0	0	0	0	100
TOT.	N.	24.016	8.515	1.525	247	43	11	8	1	1	34.367
	%	70	25	4	1	0	0	0	0	0	100



# TELEPRENOTAZIONE

Servizio Attività faunistico-venatorie e pesca  
Organizzazione degli Ambiti Territoriali di Caccia e Programmazione dell'attività faunistico-venatoria





## 14 - Codici assegnati per la teleprenotazione

Regione	Provincia	N.	Regione	Provincia	N.
CALABRIA	COSENZA	2	PIEMONTE	ALESSANDRIA	1
	CROTONE	1		TORINO	1
	REGGIO CALABRIA	3		VERCELLI	1
	<b>Totale</b>	<b>6</b>		<b>Totale</b>	<b>3</b>
CAMPANIA	CASERTA	3	PUGLIA	BARI	4
	NAPOLI	8		BRINDISI	11
	SALERNO	5		FOGGIA	2
	<b>Totale</b>	<b>16</b>		LECCE	19
FRIULI-VENEZIA GIULIA	PORDENONE	2		TARANTO	3
LAZIO	FROSINONE	6		<b>Totale</b>	<b>39</b>
	LATINA	3	SARDEGNA	ORISTANO	1
	RIETI	1	SICILIA	PALERMO	1
	ROMA	3	TOSCANA	AREZZO	46
	VITERBO	1		FIRENZE	112
	<b>Totale</b>	<b>14</b>		LIVORNO	10
LIGURIA	GENOVA	35		LUCCA	421
	LA SPEZIA	882		MASSA	1.233
	SAVONA	2		PISA	17
	<b>Totale</b>	<b>919</b>		PISTOIA	618
LOMBARDIA	BERGAMO	22		PRATO	120
	BRESCIA	261		SIENA	6
	COMO	1		<b>Totale</b>	<b>2.583</b>
	CREMONA	20	TRENTINO-ALTO ADIGE	TRENTO	1
	LODI	16	UMBRIA	PERUGIA	9
	MANTOVA	30		TERNI	16
	MILANO	9		<b>Totale</b>	<b>25</b>
	MONZA BRIANZA	4	VENETO	PADOVA	58
	PAVIA	2	ROVIGO	59	
	VARESE	5	TREVISO	2	
	<b>Totale</b>	<b>370</b>	VENEZIA	21	
	MARCHE	ANCONA	5	VERONA	11
ASCOLI PICENO		6	VICENZA	152	
MACERATA		1	<b>Totale</b>	<b>303</b>	
PESARO		56	STATI ESTERI		
<b>Totale</b>		<b>68</b>			<b>130</b>
<b>TOTALE GENERALE</b>					<b>4.481</b>

## 15 - Riepilogo attività di teleprenotazione

Mesi									Prenotazioni totali
	2013/14		2014/15		2015/16		2016/17 (*)		
	Cacciatori	Prenotazioni	Cacciatori	Prenotazioni	Cacciatori	Prenotazioni	Cacciatori	Prenotazioni	
<b>OTTOBRE</b>	635	1.611	684	1.748	631	1.619	588	1.463	<b>6.441</b>
<b>NOVEMBRE</b>	426	788	377	749	491	969	323	599	<b>3.105</b>
<b>DICEMBRE</b>	288	532	276	499	336	707			<b>1.738</b>
<b>GENNAIO</b>	227	433	320	739	328	738			<b>1.910</b>
<b>TOTALE</b>		<b>3.364</b>		<b>3.735</b>		<b>4.033</b>		<b>2.062</b>	<b>13.194</b>

(\*) Dati al 23/11/2016



## 16 - Prenotazioni effettuate in ogni ATC

PROVINCIA	ATC	Stagione ven. 2013/14	Stagione ven. 2014/15	Stagione ven. 2015/16	Stagione ven. 2016/17 (*)
BOLOGNA	BO01	169	200	269	111
	BO02	239	276	283	144
	BO03	212	219	177	98
FERRARA	FE01	56	146	110	40
	FE02	88	82	269	70
	FE03	116	180	179	86
	FE04	185	162	189	79
	FE05	212	206	180	100
	FE06	65	103	83	38
	FE07	40	50	38	12
	FE08	40	43	34	9
	FE09	270	185	207	66
FORLI'-CESENA	FC01	26	44	39	37
	FC02	120	163	127	114
	FC03	100	127	208	72
	FC04	111	111	166	68
	FC05	85	126	117	38
	FC06	49	72	88	119
MODENA	MO01	94	114	69	60
	MO02	30	38	68	32
	MO03	131	145	140	129
PARMA	PR01	30	22	19	8
	PR02	47	41	17	11
	PR03	17	27	19	2
	PR04	11	9	9	-
	PR05	2	1	-	-
	PR06	8	13	13	17
	PR07	-	3	3	-
	PR08	7	3	19	10
	PR09	-	31	-	2
PIACENZA	PC01	28	33	48	33
	PC02	33	-	51	58
	PC03	-	14	-	-
	PC04	8	-	16	5
	PC05	10	21	1	-
	PC06	20	32	24	7
	PC07	23	-	21	10
	PC08	2	10	5	-
	PC09	-	-	11	5
	PC10	-	146	1	1
RAVENNA	RA01	103	230	137	46
	RA02	256	51	196	99
	RA03	56	74	56	33
REGGIO EMILIA	RE01	67	71	55	41
	RE02	68	8	72	13
	RE03	35	44	25	4
	RE04	54	-	69	60
RIMINI	RN01	-	-	33	23
	RN02	41	59	73	52
<b>TOTALE</b>		<b>3.364</b>	<b>3.735</b>	<b>4.033</b>	<b>2.062</b>

(\*) dati al 23/11/2016

## 17 - Prenotazioni effettuate e cacciatori per provincia di residenza


Regione	Provincia di residenza	Stagione venatoria 2013/14			Stagione venatoria 2014/15		
		Prenotazioni effettuate	Cacciatori	Prenotazioni / cacciatore	Prenotazioni effettuate	Cacciatori	Prenotazioni / cacciatore
EMILIA-ROMAGNA	BOLOGNA	300	90	3,33	373	102	3,66
	FERRARA	116	53	2,19	128	43	2,98
	FORLI'-CESENA	816	262	3,11	975	295	3,31
	MODENA	142	46	3,09	147	54	2,72
	PARMA	65	19	3,42	63	18	3,50
	PIACENZA	15	3	5,00	12	4	3,00
	RAVENNA	657	204	3,22	746	232	3,22
	REGGIO EMILIA	58	22	2,64	29	18	1,61
	RIMINI	441	136	3,24	465	144	3,23
	<b>Totale</b>	<b>2.610</b>	<b>835</b>	<b>3,13</b>	<b>2.938</b>	<b>910</b>	<b>3,23</b>
CAMPANIA	NAPOLI	-	-	-	-	-	-
	SALERNO	-	-	-	-	-	-
	<b>Totale</b>	<b>0</b>	<b>0</b>	<b>0</b>	<b>0</b>	<b>0</b>	<b>0</b>
LAZIO	LATINA	3	1	3,00	-	-	-
	ROMA	-	-	-	-	-	-
	<b>Totale</b>	<b>3</b>	<b>1</b>	<b>0</b>	<b>0</b>	<b>0</b>	<b>0</b>
LIGURIA	GENOVA	-	-	-	6	1	6,00
	LA SPEZIA	73	24	3,04	38	11	3,45
	<b>Totale</b>	<b>73</b>	<b>24</b>	<b>3,04</b>	<b>44</b>	<b>12</b>	<b>3,67</b>
LOMBARDIA	BERGAMO	3	2	1,50	14	4	3,50
	BRESCIA	96	26	3,69	146	31	4,71
	CREMONA	18	4	4,50	7	4	1,75
	LODI	-	-	-	-	-	-
	MANTOVA	9	2	4,50	3	2	1,50
	MILANO	-	-	-	-	-	-
	MONZA E BRIANZA	-	-	-	-	-	-
<b>Totale</b>	<b>126</b>	<b>34</b>	<b>3,71</b>	<b>170</b>	<b>41</b>	<b>4,15</b>	
MARCHE	ANCONA	-	-	-	-	-	-
	ASCOLI PICENO	1	1	1,00	1	1	1,00
	PESARO	6	3	2,00	1	1	1,00
	<b>Totale</b>	<b>7</b>	<b>4</b>	<b>0</b>	<b>2</b>	<b>2</b>	<b>1,00</b>
PUGLIA	BARI	4	2	2,00	-	-	-
	FOGGIA	5	1	5,00	4	1	4,00
	LECCE	19	5	3,80	6	2	3,00
	TARANTO	6	1	6,00	2	1	2,00
	<b>Totale</b>	<b>34</b>	<b>9</b>	<b>3,78</b>	<b>12</b>	<b>4</b>	<b>3,00</b>
TOSCANA	AREZZO	-	-	-	-	-	-
	FIRENZE	5	4	1,25	7	6	1,17
	LIVORNO	3	1	3,00	-	-	-
	LUCCA	121	25	4,84	119	25	4,76
	MASSA	57	23	2,48	81	23	3,52
	PISTOIA	178	49	3,63	1	1	1,00
	PRATO	41	6	6,83	172	39	4,41
	SIENA	-	-	-	52	11	4,73
<b>Totale</b>	<b>405</b>	<b>108</b>	<b>3,75</b>	<b>432</b>	<b>105</b>	<b>4,11</b>	
UMBRIA	PERUGIA	-	-	-	-	-	-
	TERNI	-	-	-	-	-	-
	<b>Totale</b>	<b>0</b>	<b>0</b>	<b>0</b>	<b>0</b>	<b>0</b>	<b>0</b>
VENETO	PADOVA	5	2	2,50	3	2	1,50
	ROVIGO	1	1	1,00	-	-	-
	TREVISO	3	1	3,00	-	-	-
	VENEZIA	7	3	2,33	10	2	5,00
	VERONA	-	-	-	3	1	3,00
	VICENZA	41	8	5,13	73	11	6,64
<b>Totale</b>	<b>57</b>	<b>15</b>	<b>3,80</b>	<b>89</b>	<b>16</b>	<b>5,56</b>	
STATI ESTERI		49	10	4,90	48	7	6,86
<b>TOTALE GENERALE</b>		<b>3.364</b>	<b>1.040</b>	<b>3,23</b>	<b>3.735</b>	<b>1.097</b>	<b>3,40</b>

Regione	Provincia di residenza	Stagione venatoria 2015/16			Stagione venatoria 2016/17 (al 23/11/2016)		
		Prenotazioni effettuate	Cacciatori	Prenotazioni / cacciatore	Prenotazioni effettuate	Cacciatori	Prenotazioni / cacciatore
EMILIA-ROMAGNA	BOLOGNA	366	97	3,77	168	67	2,51
	FERRARA	137	50	2,74	36	25	1,44
	FORLI'-CESENA	1.206	305	3,95	629	220	2,86
	MODENA	107	36	2,97	61	26	2,35
	PARMA	30	11	2,73	9	5	1,80
	PIACENZA	37	6	6,17	9	3	3,00
	RAVENNA	737	223	3,30	329	132	2,49
	REGGIO EMILIA	39	18	2,17	25	10	2,50
	RIMINI	488	136	3,59	222	85	2,61
<b>Totale</b>	<b>3.147</b>	<b>882</b>	<b>3,57</b>	<b>1.488</b>	<b>573</b>	<b>2,60</b>	
CAMPANIA	NAPOLI	19	3	6,33	-	-	-
	SALERNO	-	-	-	4	1	4,00
	<b>Totale</b>	<b>19</b>	<b>3</b>	<b>6,33</b>	<b>4</b>	<b>1</b>	<b>4,00</b>
LAZIO	LATINA	-	-	-	-	-	-
	ROMA	-	-	-	-	-	-
	<b>Totale</b>	<b>0</b>	<b>0</b>	<b>0</b>	<b>0</b>	<b>0</b>	<b>0</b>
LIGURIA	GENOVA	18	3	6,00	13	4	3,25
	LA SPEZIA	60	14	4,29	33	8	4,13
	<b>Totale</b>	<b>78</b>	<b>17</b>	<b>4,59</b>	<b>46</b>	<b>12</b>	<b>3,83</b>
LOMBARDIA	BERGAMO	14	5	2,80	3	2	1,50
	BRESCIA	145	39	3,72	111	34	3,26
	CREMONA	7	4	1,75	3	2	1,50
	LODI	1	1	1,00	-	-	-
	MANTOVA	19	4	4,75	5	1	5,00
	MILANO	-	-	-	-	-	-
	MONZA E BRIANZA	-	-	-	-	-	-
<b>Totale</b>	<b>186</b>	<b>53</b>	<b>3,51</b>	<b>122</b>	<b>39</b>	<b>3,13</b>	
MARCHE	ANCONA	-	-	-	1	1	1,00
	ASCOLI PICENO	-	-	-	-	-	-
	PESARO	2	2	1,00	-	-	-
	<b>Totale</b>	<b>2</b>	<b>2</b>	<b>0</b>	<b>1</b>	<b>1</b>	<b>0</b>
PUGLIA	BARI	-	-	-	-	-	-
	FOGGIA	-	-	-	-	-	-
	LECCE	8	1	8,00	15	6	2,50
	TARANTO	6	1	6,00	-	-	-
<b>Totale</b>	<b>14</b>	<b>2</b>	<b>7,00</b>	<b>15</b>	<b>6</b>	<b>2,50</b>	
TOSCANA	AREZZO	10	3	3,33	10	1	10,00
	FIRENZE	4	2	2,00	8	5	1,60
	LIVORNO	-	-	-	-	-	-
	LUCCA	131	26	5,04	128	25	5,12
	MASSA	65	21	3,10	47	13	3,62
	PISTOIA	151	44	3,43	-	-	-
	PRATO	61	10	6,10	97	29	3,34
	SIENA	-	-	-	38	9	-
<b>Totale</b>	<b>422</b>	<b>106</b>	<b>3,98</b>	<b>328</b>	<b>82</b>	<b>4,00</b>	
UMBRIA	PERUGIA	-	-	-	2	1	2,00
	TERNI	1	1	1,00	-	-	-
	<b>Totale</b>	<b>1</b>	<b>1</b>	<b>1,00</b>	<b>2</b>	<b>1</b>	<b>2,00</b>
VENETO	PADOVA	3	2	1,50	4	2	2,00
	ROVIGO	22	5	4,40	3	3	1,00
	TREVISO	-	-	-	2	1	2,00
	VENEZIA	16	2	8,00	2	1	2,00
	VERONA	2	1	2,00	3	3	1,00
	VICENZA	63	9	7,00	17	6	2,83
<b>Totale</b>	<b>106</b>	<b>19</b>	<b>5,58</b>	<b>31</b>	<b>16</b>	<b>1,94</b>	
STATI ESTERI		58	10	5,80	25	10	2,50
<b>TOTALE GENERALE</b>		<b>4.033</b>	<b>1.095</b>	<b>3,68</b>	<b>2.062</b>	<b>741</b>	<b>2,78</b>



# INTERSCAMBIO CACCIATORI

Servizio Attività faunistico-venatorie e pesca  
Organizzazione degli Ambiti Territoriali di Caccia e Programmazione dell'attività faunistico-venatoria





## 18 - Interscambio cacciatori: tabella riassuntiva

	Stagione venatoria 2013/14		Stagione venatoria 2014/15		Stagione venatoria 2015/16		Stagione venatoria 2016/17	
	Dalla Regione in altre regioni	Da altre regioni in Regione	Dalla Regione in altre regioni	Da altre regioni in Regione	Dalla Regione in altre regioni	Da altre regioni in Regione	Dalla Regione in altre regioni	Da altre regioni in Regione
<b>Abruzzo</b>	205	26	118	18	100	22	90	21
<b>Basilicata</b>	119	1	98	2	112	3	99	4
<b>Calabria</b>	12	15	10	16	12	14	9	14
<b>Campania</b>	89	16	112	16	91	12	89	25
<b>Friuli-Venezia Giulia</b>	0	14	0	14	0	12	0	12
<b>Lazio</b>	9	24	9	27	10	26	10	25
<b>Liguria</b>	63	848	65	808	59	743	66	730
<b>Lombardia</b>	66	2.458	77	2.540	105	2.604	115	2.723
<b>Marche</b>	532	135	493	118	498	123	435	127
<b>Molise</b>	1	1	2	2	50	1	43	1
<b>Piemonte</b>	15	43	16	41	18	39	14	33
<b>Puglia</b>	123	13	112	13	115	14	136	12
<b>Sardegna</b>	0	2	0	1	0	3	0	7
<b>Sicilia</b>	17	1	22	6	22	5	19	7
<b>Toscana</b>	1.645	2.049	1.385	1.975	1.169	1.983	1.054	2.214
<b>Trentino-Alto Adige</b>	0	30	0	39	0	48	0	52
<b>Umbria</b>	82	15	34	18	37	16	39	13
<b>Val d'Aosta</b>	0	1	0	1	0	1	0	1
<b>Veneto</b>	124	964	133	859	163	872	166	912
<b>Stati esteri</b>	0	660	0	618	0	617	0	583
<b>TOTALE</b>	<b>3.102</b>	<b>7.316</b>	<b>2.686</b>	<b>7.132</b>	<b>2.561</b>	<b>7.158</b>	<b>2.384</b>	<b>7.516</b>

19 - Iscrizioni di cacciatori extra-regionali ad ATC in Emilia-Romagna (stag. ven. 2016/2017)

ATC	ABRUZZO	BASILICATA	CALABRIA	CAMPANIA	FRIULI-V. GIULIA	LAZIO	LIGURIA	LOMBARDIA	MARCHE	MOLISE	PIEMONTE
BO01							3	7	12		
BO02	1		5	2	1			26	12	1	
BO03	1		1	2	9	1	4	33	2		
FE01	1					1		11	3		
FE02								2	2		
FE03								1			
FE04											1
FE05								2			
FE06						1		1			
FE07									2		
FE08											
FE09								1			
FC01				1	1	1		2			3
FC02	5	1		2		2		4	11		
FC03	3								2		
FC04						5		7			
FC05									1		
FC06								3			
MO01				4		1	12	127	2		4
MO02			3	8		1	24	17			
MO03	5		2			5	6	61			
PR01								13			
PR02							2	8			
PR03							2	14			
PR04							12	16			
PR05							9	60			
PR06					1		191	329			
PR07							14	141			
PR08			1				18	55			
PR09							37	17			
PC01						1	3	86			2
PC02							12	220			2
PC03							1	17			
PC04								49			
PC05							1	144			3
PC06							1	113			2
PC07							1	302			2
PC08								204			
PC09							69	199			2
PC10							62	54			2
PC11							63	76			3
RA01	2	1					1	1	26		
RA02		1						1	1		
RA03		1		2		2	1	6	16		
RE01	1						20	51			
RE02			1	1		1	39	83			3
RE03			1	2		1	17	29			1
RE04	2			1			105	129			3
RN01									27		
RN02						2		1	8		
TOT.	21	4	14	25	12	25	730	2.723	127	1	33



ATC	PUGLIA	SARDEGNA	SICILIA	TOSCANA	TRENTINO-ALTO ADIGE	UMBRIA	VAL D'AOSTA	VENETO	STATI ESTERI	ATC	TOTALE GENERALE
BO01	1		1	231		2		81	1	BO01	339
BO02	1	1	2	228	1	1		102	1	BO02	385
BO03	1			424	4			150	1	BO03	633
FE01			1	27				169		FE01	213
FE02				1				144		FE02	149
FE03								6		FE03	7
FE04								8	3	FE04	12
FE05										FE05	2
FE06								4		FE06	6
FE07				2				3		FE07	7
FE08				3				4		FE08	7
FE09	1							4	2	FE09	8
FC01	2			2				7	2	FC01	21
FC02				6				1	89	FC02	121
FC03				13		3			8	FC03	29
FC04				24	6	1		5		FC04	48
FC05				3		1		4		FC05	9
FC06				3				4		FC06	10
MO01	1			41		1		75		MO01	268
MO02		2		66		1		11		MO02	133
MO03				270	6			40		MO03	395
PR01										PR01	13
PR02				8						PR02	18
PR03				10				2		PR03	28
PR04				39						PR04	67
PR05				6				1		PR05	76
PR06			1	93	7			10	14	PR06	646
PR07				43				2		PR07	200
PR08				28					2	PR08	104
PR09				17					2	PR09	73
PC01				4	1					PC01	97
PC02				83						PC02	317
PC03				1						PC03	19
PC04										PC04	49
PC05				3						PC05	151
PC06	1	2		18						PC06	137
PC07		2		5	5				2	PC07	319
PC08										PC08	204
PC09							1	1		PC09	272
PC10				2						PC10	120
PC11				3					1	PC11	146
RA01	1			2				11	26	RA01	71
RA02				3		3			11	RA02	20
RA03				53	7			2	38	RA03	128
RE01				120						RE01	192
RE02				81				14	1	RE02	224
RE03	1		1	99	5			9	2	RE03	168
RE04	1		1	132	9			35		RE04	418
RN01				1					87	RN01	115
RN02	1			16	1			3	290	RN02	322
TOT.	12	7	7	2.214	52	13	1	912	583	TOT.	7.516

20 - Iscrizioni di cacciatori regionali ad ATC in altre regioni (stag. ven. 2016/2017)

REGIONI E ATC	BO	FE	FC	MO	PR	PC	RA	RE	RN	TOTALE	
ABRUZZO	AQ01								2	2	
	AQ03								2	2	
	AQ04								3	3	
	AQ05								2	2	
	AQ08								5	5	
	AQ09	1							3	4	
	CH01	1					1		14	16	
	CH02			6					39	45	
	PE01								2	2	
	TE 01		1	2					1	4	
	TE02				1			2		2	5
	<b>Totale</b>	<b>2</b>	<b>1</b>	<b>8</b>	<b>1</b>	<b>-</b>	<b>-</b>	<b>3</b>	<b>-</b>	<b>75</b>	<b>90</b>
BASILICATA	MT01	3		1			5		6	15	
	PZ01			4			20		58	82	
	PZ02						1			1	
	PZ03								1	1	
	<b>Totale</b>	<b>3</b>	<b>-</b>	<b>5</b>	<b>-</b>	<b>-</b>	<b>-</b>	<b>26</b>	<b>-</b>	<b>65</b>	<b>99</b>
CALABRIA	CS02	3								3	
	CS03								2	2	
	KR01					1				1	
	KR02								1	1	
	RC02	1								1	
	VV02								1	1	
<b>Totale</b>	<b>4</b>	<b>-</b>	<b>-</b>	<b>-</b>	<b>1</b>	<b>-</b>	<b>-</b>	<b>-</b>	<b>4</b>	<b>9</b>	
CAMPANIA	AV01	3		6	5		7	3	27	51	
	BN01	2		2		1			12	17	
	CE01	1	2		3	2		1	8	17	
	NA01				1					1	
	SA01	1			1					2	
	SA02			1						1	
	<b>Totale</b>	<b>7</b>	<b>2</b>	<b>9</b>	<b>10</b>	<b>2</b>	<b>1</b>	<b>7</b>	<b>4</b>	<b>47</b>	<b>89</b>
LAZIO	LT02		1							1	
	RI01				2					2	
	RI02				2					2	
	RM02	1								1	
	VT01			1						1	
	VT02	1			1			1		3	
	<b>Totale</b>	<b>2</b>	<b>1</b>	<b>1</b>	<b>5</b>	<b>-</b>	<b>-</b>	<b>1</b>	<b>-</b>	<b>-</b>	<b>10</b>
LIGURIA	GE01				1		9			10	
	GE02					9	23			32	
	SA01							2			
	SP00	2				17		1			
	SV01					1				1	
	SV03					1				1	
	<b>Totale</b>	<b>2</b>	<b>-</b>	<b>-</b>	<b>1</b>	<b>28</b>	<b>32</b>	<b>-</b>	<b>3</b>	<b>-</b>	<b>66</b>
LOMBARDIA	BS01				1		1			2	
	CR01					4				4	
	CR02				1					1	
	CR04					1				1	
	CR07					2				2	
	LC03					1				1	
	LO01						1	3		4	
	LO03						18			18	
	MI01			1	1			1		3	
	MI02		1	1	1		1			4	
	MI03		1				1			2	
	MN01		18	2	8					28	
	MN02								1	1	
	PV01							1		1	
	PV02					1	1			2	
	PV03						1			1	
	PV04						9			9	
	PV05						23			23	
	PV06		1		1			3		5	
	SO01						1			1	
SO05						1			1		
VA01					1				1		
<b>Totale</b>	<b>-</b>	<b>21</b>	<b>4</b>	<b>13</b>	<b>10</b>	<b>58</b>	<b>8</b>	<b>1</b>	<b>-</b>	<b>115</b>	

REGIONI E ATC		BO	FE	FC	MO	PR	PC	RA	RE	RN	TOTALE
MARCHE	AN01		1					1			2
	AN02							1			1
	MC01	2					1			1	4
	MC02	1	1				1			1	4
	PS01	2		6	2			1		386	397
	PS02			2				3		22	27
	<b>Totale</b>	<b>5</b>	<b>2</b>	<b>8</b>	<b>2</b>	<b>-</b>	<b>2</b>	<b>6</b>	<b>-</b>	<b>410</b>	<b>435</b>
MOLISE	CB01			1						7	8
	CB02			9						26	35
	<b>Totale</b>	<b>-</b>	<b>-</b>	<b>10</b>	<b>-</b>	<b>-</b>	<b>-</b>	<b>-</b>	<b>-</b>	<b>33</b>	<b>43</b>
PIEMONTE	AL01			1	1	1					3
	AT01				1						1
	BI01				1						1
	BL									1	1
	NO01					1					1
	TO01		1								1
	TO02								1		1
	TOC01						1				1
	VC02				1			2			3
	VC03									1	1
	<b>Totale</b>	<b>-</b>	<b>1</b>	<b>1</b>	<b>4</b>	<b>2</b>	<b>1</b>	<b>2</b>	<b>1</b>	<b>2</b>	<b>14</b>
PUGLIA	BA01			4				4		11	19
	BR01	1	2	1	1					1	6
	FG01			12				2		40	54
	LE01	3	2	2	5	1		8		6	27
	TA01	5	1	12	1			5	1	5	30
	<b>Totale</b>	<b>9</b>	<b>5</b>	<b>31</b>	<b>7</b>	<b>1</b>	<b>-</b>	<b>19</b>	<b>1</b>	<b>63</b>	<b>136</b>
SICILIA	AG01	1									1
	AG02				1	1				1	3
	EN01	1						1			2
	ME01	1									1
	PA01			1							1
	PA02				1			3			4
	RG02									4	4
	TP01	1			1					1	3
<b>Totale</b>	<b>4</b>	<b>-</b>	<b>1</b>	<b>3</b>	<b>1</b>	<b>-</b>	<b>4</b>	<b>-</b>	<b>6</b>	<b>19</b>	
TOSCANA	AR01			16				6	1	7	30
	AR02	4		33	2		1	22	1	69	132
	AR03			4	4		3	1	1	10	23
	FI04	201	36	49	10			256	1		553
	FI05	5	21	4	3	1		2	4		40
	GR06	10	2		19		1	2	2	2	38
	GR07	3	2	4	1						10
	GR08	1	2		1				1		5
	LI09						1		1		2
	LU11				4						4
	LU12				1				4		5
	MS13		2		1	39	1		1		44
	PI14					1					1
	PI15							1	1		2
	PT16	17	5		34		1		14		71
	SI17	13	19		22	1		2	2		59
	SI18	6	2		9	14					33
SI19				2						2	
<b>Totale</b>	<b>260</b>	<b>91</b>	<b>110</b>	<b>113</b>	<b>56</b>	<b>8</b>	<b>292</b>	<b>34</b>	<b>90</b>	<b>1.054</b>	
UMBRIA	PG01	2	2	3			1	6		13	27
	PG02	2		1	1					1	5
	TR03	4			1					2	7
	<b>Totale</b>	<b>8</b>	<b>2</b>	<b>4</b>	<b>2</b>	<b>-</b>	<b>1</b>	<b>6</b>	<b>-</b>	<b>16</b>	<b>39</b>
VENETO	BL			1							1
	BL43	1									1
	RO01	5	31							1	37
	RO02	1	26	10				1		26	64
	RO03	7	5	4	1			4		18	39
	TV08									1	1
	TV19	1									
	VE01	1									
	VE04							4		12	16
	VE05	1	1	1							3
VR02								2		2	
<b>Totale</b>	<b>17</b>	<b>63</b>	<b>16</b>	<b>1</b>	<b>-</b>	<b>-</b>	<b>9</b>	<b>2</b>	<b>58</b>	<b>166</b>	
<b>TOTALE GENERALE</b>		<b>323</b>	<b>189</b>	<b>208</b>	<b>162</b>	<b>101</b>	<b>103</b>	<b>383</b>	<b>46</b>	<b>869</b>	<b>2.384</b>



# ANALISI DEI TESSERINI





## 21 - Tesserini rilasciati in Emilia-Romagna suddivisi per residenza dei cacciatori

	STAGIONE VENATORIA									
	97/98	98/99	99/00	00/01	01/02	02/03	03/04	04/05	05/06	06/07
<b>BOLOGNA</b>	11.229	10.981	10.742	10.550	10.371	10.091	9.797	9.633	9.359	9.074
<b>FERRARA</b>	3.804	3.788	3.792	3.779	3.737	3.681	3.558	3.545	3.427	3.312
<b>FORLI'-CESENA</b>	9.016	8.765	8.717	8.586	8.519	8.398	8.262	8.128	7.989	7.791
<b>MODENA</b>	7.368	7.251	7.205	7.128	7.005	6.910	6.760	6.589	6.383	6.220
<b>PARMA</b>	6.482	6.442	6.325	6.240	6.180	6.103	5.993	5.928	5.857	5.744
<b>PIACENZA</b>	4.078	4.051	4.010	3.995	3.921	3.889	3.834	3.809	3.776	3.757
<b>RAVENNA</b>	8.920	8.722	8.728	8.779	8.617	8.491	8.344	8.196	8.064	7.794
<b>REGGIO EMILIA</b>	5.975	5.890	5.790	5.710	5.619	5.527	5.397	5.271	5.174	5.055
<b>RIMINI</b>	5.725	5.515	5.373	5.275	5.246	5.172	4.999	4.881	4.707	4.432
<b>REGIONE</b>	<b>62.597</b>	<b>61.405</b>	<b>60.682</b>	<b>60.042</b>	<b>59.215</b>	<b>58.262</b>	<b>56.944</b>	<b>55.980</b>	<b>54.736</b>	<b>53.179</b>

	STAGIONE VENATORIA									
	07/08	08/09	09/10	10/11	11/12	12/13	13/14	14/15	15/16	16/17 (*)
<b>BOLOGNA</b>	8.763	8.665	8.406	8.006	7.564	7.143	6.790	6.452	6.213	5.900
<b>FERRARA</b>	3.222	3.162	3.070	2.991	2.835	2.669	2.422	2.256	2.224	2.109
<b>FORLI'-CESENA</b>	7.542	7.410	7.236	7.060	6.737	6.447	6.199	5.905	5.787	5.634
<b>MODENA</b>	6.008	5.945	5.768	5.502	5.268	4.933	4.659	4.449	4.307	4.149
<b>PARMA</b>	5.637	5.494	5.324	5.077	4.901	4.675	4.426	4.243	4.110	3.925
<b>PIACENZA</b>	3.604	3.482	3.309	3.218	3.091	3.009	2.873	2.704	2.573	2.484
<b>RAVENNA</b>	7.469	7.364	7.070	6.800	6.489	6.142	5.805	5.547	5.391	5.124
<b>REGGIO EMILIA</b>	4.915	4.863	4.726	4.599	4.401	4.169	3.902	3.699	3.554	3.406
<b>RIMINI</b>	4.263	4.185	3.997	4.424	4.119	3.871	3.686	3.530	3.481	3.263
<b>REGIONE</b>	<b>51.423</b>	<b>50.570</b>	<b>48.906</b>	<b>47.677</b>	<b>45.405</b>	<b>43.058</b>	<b>40.762</b>	<b>38.785</b>	<b>37.640</b>	<b>35.994</b>

(\*): dati al 23/11/2016

## 22 - Analisi tesserini per anno

	Tipologia cacciatori	Cacciatori		N. giornate di caccia			N. medio giornate		Capi abbattuti		N. capi abbattuti x giornata con carne	Note
		n.	%	totale	con carne	%	totale	con carne	n. totale	n. medio		
2004	Cacciatori totali	55.954	100,00									(1): min 1 max 88 (2): min 1 max 78
	Cacciatori analizzati	47.025	84,04	1.269.400		100,00	27 (1)	7 (2)		18		
	Cacciatori con carne	41.221	87,66		319.553	25,17		8	836.331	20	2,62	
2005	Cacciatori totali	54.705	100,00									(1): min 1 max 131 (2): min 1 max 91
	Cacciatori analizzati	48.276	88,25	1.209.736		100,00	25 (1)	7 (2)		17		
	Cacciatori con carne	41.961	86,92		323.609	26,75		8	818.557	20	2,53	
2006	Cacciatori totali	52.791	100,00									(1): min 1 max 134 (2): min 1 max 69
	Cacciatori analizzati	47.832	90,61	1.323.784		100,00	28 (1)	7 (2)		15		
	Cacciatori con carne	42.331	88,50		332.334	24,76		8	703.940	17	2,12	
2007	Cacciatori totali	51.410	100,00									(1): min 1 max 114 (2): min 1 max 74
	Cacciatori analizzati	44.797	87,14	1.244.723		100,00	28 (1)	8 (2)		19		
	Cacciatori con carne	39.920	89,11		339.578	27,28		9	868.198	22	2,56	
2008 (dati parziali)	Cacciatori totali	50.507	100,00									(1): min 1 max 119 (2): min 1 max 87
	Cacciatori analizzati	40.814	80,81	1.061.433		100,00	26 (1)	8 (2)		17		
	Cacciatori con carne	36.101	88,45		310.421	29,25		9	679.559	19	2,19	
2009	Cacciatori totali	48.905	100,00									(1): min 1 max 180 (2): min 1 max 64
	Cacciatori analizzati	42.462	86,83	1.116.880		100,00	26 (1)	7 (2)		17		
	Cacciatori con carne	37.542	88,41		288.507	25,83		8	702.050	19	2,43	



Anno	Tipologia cacciatori	Cacciatori		N. giornate di caccia			N. medio giornate		Capi abbattuti		N. capi abbattuti x giornata con carniere	Note
		n.	%	totale	con carniere	%	totale	con carniere	n. totale	n. medio		
2010	Cacciatori totali	47.630	100,00									(1): min 1 max 157  (2): min 1 max 77
	Cacciatori analizzati	42.134	88,46	1.095.618		100,00	26 (1)	7 (2)		16		
	Cacciatori con carniere	36.629	86,93		274.124	25,02			7	690.992	19	
2011	Cacciatori totali	45.405	100,00									(1): min 1 max 157  (2): min 1 max 77
	Cacciatori analizzati	42.413	93,41	1.198.461		100,00	28 (1)	7 (2)		16		
	Cacciatori con carniere	36.881	86,96		283.156	23,63			8	689.878	19	
2012	Cacciatori totali	43.082	100,00									(1): min 1 max 149  (2): min 1 max 68
	Cacciatori analizzati	39.473	91,62	1.198.520		100,00	30 (1)	7 (2)		15		
	Cacciatori con carniere	34.750	88,03		259.381	21,64			7	607.892	17	
2013	Cacciatori totali	38.785	100,00									(1): min 1 max 168  (2): min 1 max 72
	Cacciatori analizzati	36.026	92,89	1.057.806		100,00	29 (1)	7 (2)		16		
	Cacciatori con carniere	33.539	93,10		249.597	23,60			7	564.447	17	
2014	Cacciatori totali	37.589	100,00									(1): min 1 max 173  (2): min 1 max 70
	Cacciatori analizzati	36.026	95,84	980.910		100,00	27 (1)	7 (2)		14		
	Cacciatori con carniere	31.663	87,89		238.998	24,36			8	510.089	16	
2015	Cacciatori totali	37.640	100,00									(1): min 1 max 168  (2): min 1 max 72
	Cacciatori analizzati	36.134	96,00	1.007.258		100,00	28 (1)	6 (2)		14		
	Cacciatori con carniere	31.072	85,99		227.269	22,56			7	492.800	16	

N.B.: I dati riportati sono il risultato delle trascrizioni delle annotazioni effettuate dai cacciatori sul tesserino venatorio regionale, senza alcuna verifica.

## 23 - Tipo di caccia praticata: stagione venatoria 2013/2014

ATC	NUMERO DI CACCIATORI CHE HANNO PRATICATO:							
	SOLO MIGRATORIA	SOLO STANZIALE	SOLO MIGRATORIA/ STANZIALE	SOLO UNGULATI	SOLO MIGRATORIA/ UNGULATI	SOLO STANZIALE/ UNGULATI	MIGRATORIA/ STANZIALE/ UNGULATI	TOTALE
BO01	85	1.303	592	4	0	7	1	1.992
BO02	89	1.565	584	99	9	219	88	2.653
BO03	32	960	261	245	8	245	58	1.809
<b>BO</b>	<b>206</b>	<b>3.828</b>	<b>1.437</b>	<b>348</b>	<b>17</b>	<b>471</b>	<b>147</b>	<b>6.454</b>
FE01	53	503	366	0	0	0	1	923
FE02	21	220	175	0	0	0	0	416
FE03	8	48	45	0	0	1	0	102
FE04	10	103	96	0	0	0	0	209
FE05	3	71	81	0	0	0	0	155
FE06	8	58	41	0	0	0	0	107
FE07	22	49	55	0	0	0	0	126
FE08	5	107	80	0	0	0	0	192
FE09	67	134	177	0	0	0	0	378
<b>FE</b>	<b>197</b>	<b>1.293</b>	<b>1.116</b>	<b>0</b>	<b>0</b>	<b>1</b>	<b>1</b>	<b>2.608</b>
FC01	138	856	534	13	3	30	14	1.588
FC02	296	906	770	37	5	71	33	2.118
FC03	58	98	47	5	0	4	1	213
FC04	79	471	208	31	2	27	14	832
FC05	38	249	142	51	0	31	19	530
FC06	30	112	97	10	0	4	6	259
<b>FC</b>	<b>639</b>	<b>2.692</b>	<b>1.798</b>	<b>147</b>	<b>10</b>	<b>167</b>	<b>87</b>	<b>5.540</b>
MO01	87	683	251	3	0	2	0	1.026
MO02	72	1.395	405	166	12	307	97	2.454
MO03	27	392	70	72	3	99	20	683
<b>MO</b>	<b>186</b>	<b>2.470</b>	<b>726</b>	<b>241</b>	<b>15</b>	<b>408</b>	<b>117</b>	<b>4.163</b>
PR01	1	133	50	0	0	1	1	186
PR02	0	145	83	0	0	2	3	233
PR03	5	233	146	1	1	4	3	393
PR04	8	360	134	48	2	50	22	624
PR05	3	159	13	17	0	20	1	213
PR06	6	526	48	14	1	36	0	631
PR07	4	187	60	12	1	18	7	289
PR08	10	540	195	29	1	70	23	868
PR09	3	41	5	6	1	7	3	66
<b>PR</b>	<b>40</b>	<b>2.324</b>	<b>734</b>	<b>127</b>	<b>7</b>	<b>208</b>	<b>63</b>	<b>3.503</b>
PC01	1	251	72	0	0	3	2	329
PC02	5	188	52	0	0	0	0	245
PC03	2	133	24	1	0	6	2	168
PC04	0	55	25	0	0	0	0	80
PC05	4	162	28	6	0	3	1	204
PC06	5	214	53	10	0	5	3	290
PC07	7	181	16	6	0	7	1	218
PC08	1	165	22	0	0	8	2	198
PC09	2	146	13	1	0	8	0	170
PC10	0	28	1	1	0	3	0	33
PC11	9	65	5	3	0	6	0	88
<b>PC</b>	<b>36</b>	<b>1.588</b>	<b>311</b>	<b>28</b>	<b>0</b>	<b>49</b>	<b>11</b>	<b>2.023</b>
RA01	130	788	474	0	0	0	0	1.392
RA02	551	499	882	2	0	1	2	1.937
RA03	132	1.051	592	67	5	57	19	1.923
<b>RA</b>	<b>813</b>	<b>2.338</b>	<b>1.948</b>	<b>69</b>	<b>5</b>	<b>58</b>	<b>21</b>	<b>5.252</b>
RE01	7	273	90	0	0	0	0	370
RE02	22	665	222	1	0	1	0	911
RE03	17	1.096	287	105	1	229	72	1.807
RE04	7	444	89	42	3	115	30	730
<b>RE</b>	<b>53</b>	<b>2.478</b>	<b>688</b>	<b>148</b>	<b>4</b>	<b>345</b>	<b>102</b>	<b>3.818</b>
RN01	541	494	486	22	15	9	13	1.580
RN02	59	285	107	22	0	37	13	523
<b>RN</b>	<b>600</b>	<b>779</b>	<b>593</b>	<b>44</b>	<b>15</b>	<b>46</b>	<b>26</b>	<b>2.103</b>
<b>TOTALE</b>	<b>2.770</b>	<b>19.790</b>	<b>9.351</b>	<b>1.152</b>	<b>73</b>	<b>1.753</b>	<b>575</b>	<b>35.464</b>

## 24 - Tipo di caccia praticata: stagione venatoria 2014/2015

ATC	NUMERO DI CACCIATORI CHE HANNO PRATICATO:							
	SOLO MIGRATORIA	SOLO STANZIALE	SOLO MIGRATORIA/ STANZIALE	SOLO UNGULATI	SOLO MIGRATORIA/ UNGULATI	SOLO STANZIALE/ UNGULATI	MIGRATORIA/ STANZIALE/ UNGULATI	TOTALE
BO01	89	1.344	620	4	0	9	1	2.067
BO02	96	1.585	622	107	9	246	95	2.760
BO03	34	979	270	288	9	261	63	1.904
<b>BO</b>	<b>219</b>	<b>3.908</b>	<b>1.512</b>	<b>399</b>	<b>18</b>	<b>516</b>	<b>159</b>	<b>6.731</b>
FE01	55	504	370	0	0	0	0	929
FE02	21	223	181	0	0	0	0	425
FE03	8	49	47	0	0	1	0	105
FE04	12	104	103	0	0	0	1	220
FE05	3	72	81	0	0	0	0	156
FE06	8	60	48	0	0	0	0	116
FE07	23	49	56	0	0	0	0	128
FE08	5	107	80	0	0	0	0	192
FE09	72	133	193	0	0	0	0	398
<b>FE</b>	<b>207</b>	<b>1.301</b>	<b>1.159</b>	<b>0</b>	<b>0</b>	<b>1</b>	<b>1</b>	<b>2.669</b>
FC01	151	886	586	19	4	47	21	1.714
FC02	310	924	805	44	6	77	40	2.206
FC03	60	99	47	7	0	6	2	221
FC04	84	494	224	33	4	32	17	888
FC05	37	255	144	69	1	38	19	563
FC06	30	112	101	11	0	5	6	265
<b>FC</b>	<b>672</b>	<b>2.770</b>	<b>1.907</b>	<b>183</b>	<b>15</b>	<b>205</b>	<b>105</b>	<b>5.857</b>
MO01	87	684	254	3	0	2	0	1.030
MO02	72	1.401	406	170	12	308	97	2.466
MO03	25	391	72	73	3	100	20	684
<b>MO</b>	<b>184</b>	<b>2.476</b>	<b>732</b>	<b>246</b>	<b>15</b>	<b>410</b>	<b>117</b>	<b>4.180</b>
PR01	1	133	50	0	0	1	1	186
PR02	0	145	83	0	0	2	3	233
PR03	5	233	146	1	1	4	3	393
PR04	8	360	134	48	2	50	22	624
PR05	3	159	13	17	0	20	1	213
PR06	7	553	53	14	1	41	0	669
PR07	4	187	60	12	1	18	7	289
PR08	10	541	195	29	1	70	23	869
PR09	3	42	5	6	1	7	3	67
<b>PR</b>	<b>41</b>	<b>2.353</b>	<b>739</b>	<b>127</b>	<b>7</b>	<b>213</b>	<b>63</b>	<b>3.543</b>
PC01	1	256	72	0	0	4	1	334
PC02	5	190	54	0	0	0	0	249
PC03	2	136	24	1	0	6	2	171
PC04	0	59	25	0	0	0	0	84
PC05	4	163	28	6	0	3	1	205
PC06	5	213	53	11	0	7	3	292
PC07	7	183	15	6	0	7	1	219
PC08	1	165	22	0	0	8	2	198
PC09	2	146	13	1	0	8	0	170
PC10	0	28	1	1	0	3	0	33
PC11	9	65	5	3	0	6	0	88
<b>PC</b>	<b>36</b>	<b>1.604</b>	<b>312</b>	<b>29</b>	<b>0</b>	<b>52</b>	<b>10</b>	<b>2.043</b>
RA01	140	820	518	0	0	0	0	1.478
RA02	610	526	1.032	3	0	0	4	2.175
RA03	133	1.080	611	76	5	58	23	1.986
<b>RA</b>	<b>883</b>	<b>2.426</b>	<b>2.161</b>	<b>79</b>	<b>5</b>	<b>58</b>	<b>27</b>	<b>5.639</b>
RE01	7	274	91	0	0	1	0	373
RE02	22	668	226	1	0	1	0	918
RE03	17	1.111	297	107	1	238	80	1.851
RE04	7	447	89	46	3	120	31	743
<b>RE</b>	<b>53</b>	<b>2.500</b>	<b>703</b>	<b>154</b>	<b>4</b>	<b>360</b>	<b>111</b>	<b>3.885</b>
RN01	586	532	546	28	20	9	18	1.739
RN02	66	292	113	29	0	38	13	551
<b>RN</b>	<b>652</b>	<b>824</b>	<b>659</b>	<b>57</b>	<b>20</b>	<b>47</b>	<b>31</b>	<b>2.290</b>
<b>TOTALE</b>	<b>2.947</b>	<b>20.162</b>	<b>9.884</b>	<b>1.274</b>	<b>84</b>	<b>1.862</b>	<b>624</b>	<b>36.837</b>

## 25 - Tipo di caccia praticata: stagione venatoria 2015/2016

ATC	NUMERO DI CACCIATORI CHE HANNO PRATICATO:							TOTALE
	SOLO MIGRATORIA	SOLO STANZIALE	SOLO MIGRATORIA/ STANZIALE	SOLO UNGULATI	SOLO MIGRATORIA/ UNGULATI	SOLO STANZIALE/ UNGULATI	MIGRATORIA/ STANZIALE/ UNGULATI	
BO01	72	1.268	539	3	0	6	4	1.892
BO02	87	1.462	545	93	5	282	91	2.565
BO03	27	950	246	271	8	208	52	1.762
<b>BO</b>	<b>186</b>	<b>3.680</b>	<b>1.330</b>	<b>367</b>	<b>13</b>	<b>496</b>	<b>147</b>	<b>6.219</b>
FE01	54	392	319	2	0	1	0	768
FE02	15	177	146	0	0	0	0	338
FE03	13	50	51	0	0	0	0	114
FE04	15	103	97	0	0	0	1	216
FE05	5	72	88	0	0	0	0	165
FE06	12	60	40	0	0	0	0	112
FE07	16	35	58	0	0	0	0	109
FE08	11	90	86	0	0	0	0	187
FE09	68	111	177	0	0	0	0	356
<b>FE</b>	<b>209</b>	<b>1.090</b>	<b>1.062</b>	<b>2</b>	<b>0</b>	<b>1</b>	<b>1</b>	<b>2.365</b>
FC01	131	838	486	34	1	42	21	1.553
FC02	257	1.010	642	57	10	78	27	2.081
FC03	52	87	40	6	0	5	3	193
FC04	83	432	220	37	1	31	19	823
FC05	40	269	153	90	5	35	21	613
FC06	32	96	92	14	1	6	9	250
<b>FC</b>	<b>595</b>	<b>2.732</b>	<b>1.633</b>	<b>238</b>	<b>18</b>	<b>197</b>	<b>100</b>	<b>5.513</b>
MO01	111	566	256	1	0	6	0	940
MO02	64	1.308	392	158	8	261	93	2.284
MO03	31	407	59	52	6	67	14	636
<b>MO</b>	<b>206</b>	<b>2.281</b>	<b>707</b>	<b>211</b>	<b>14</b>	<b>334</b>	<b>107</b>	<b>3.860</b>
PR01	1	115	46	0	0	2	0	164
PR02	2	148	70	0	0	4	3	227
PR03	5	175	130	1	0	6	8	325
PR04	12	329	111	32	1	50	26	561
PR05	1	161	15	9	0	20	2	208
PR06	10	544	43	18	1	44	1	661
PR07	3	189	37	14	1	28	7	279
PR08	15	518	149	34	1	63	15	795
PR09	6	48	3	7	0	7	3	74
<b>PR</b>	<b>55</b>	<b>2.227</b>	<b>604</b>	<b>115</b>	<b>4</b>	<b>224</b>	<b>65</b>	<b>3.294</b>
PC01	5	187	68	3	2	2	5	272
PC02	5	143	49	0	0	1	0	198
PC03	5	127	28	6	0	11	3	180
PC04	1	52	17	0	0	0	0	70
PC05	9	164	17	5	0	6	0	201
PC06	5	178	57	11	1	14	4	270
PC07	4	148	17	7	0	12	3	191
PC08	3	143	21	2	0	8	4	181
PC09	3	134	15	3	0	11	1	167
PC10	1	33	1	0	0	3	0	38
PC11	6	100	5	4	0	5	0	120
<b>PC</b>	<b>47</b>	<b>1.409</b>	<b>295</b>	<b>41</b>	<b>3</b>	<b>73</b>	<b>20</b>	<b>1.888</b>
RA01	125	682	415	1	0	0	0	1.223
RA02	533	714	935	2	1	1	0	2.186
RA03	114	977	557	80	2	58	32	1.820
<b>RA</b>	<b>772</b>	<b>2.373</b>	<b>1.907</b>	<b>83</b>	<b>3</b>	<b>59</b>	<b>32</b>	<b>5.229</b>
RE01	5	202	68	1	0	1	0	277
RE02	25	566	190	0	1	12	10	804
RE03	25	994	299	104	6	204	69	1.701
RE04	17	454	93	40	2	94	26	726
<b>RE</b>	<b>72</b>	<b>2.216</b>	<b>650</b>	<b>145</b>	<b>9</b>	<b>311</b>	<b>105</b>	<b>3.508</b>
RN01	437	614	501	23	11	17	16	1.619
RN02	77	268	99	37	3	37	7	528
<b>RN</b>	<b>514</b>	<b>882</b>	<b>600</b>	<b>60</b>	<b>14</b>	<b>54</b>	<b>23</b>	<b>2.147</b>
<b>TOTALE</b>	<b>2.656</b>	<b>18.890</b>	<b>8.788</b>	<b>1.262</b>	<b>78</b>	<b>1.749</b>	<b>600</b>	<b>34.023</b>

**A cura di:**  
**Servizio Attività faunistico-venatorie e pesca**  
**Organizzazione degli Ambiti Territoriali di Caccia e Programmazione dell'attività faunistico-venatoria**

